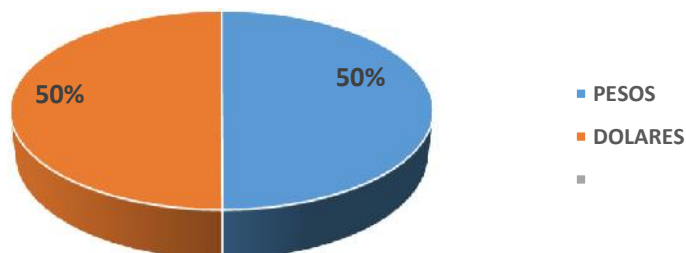


**STOCK DEUDA PUBLICA PROVINCIAL AL 31/12/2017**  
**GRAFICOS**

**Clasificacion por MONEDA**

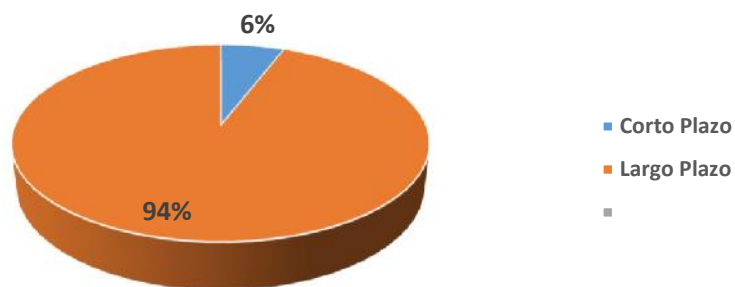
**Deuda Pública  
por Plazo**



<b>PESOS</b>	7.536.597.821,34	<b>49,95%</b>
<b>DOLARES</b>	7.552.021.500,72	<b>50,05%</b>
<b>TOTAL</b>	<b>15.088.619.322,06</b>	<b>100,00%</b>

**Clasificacion por PLAZO**

**Deuda Pública  
por Plazo**

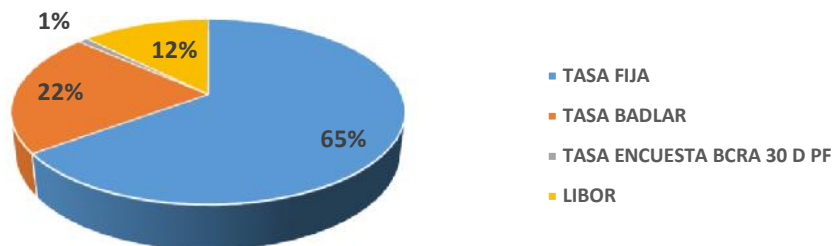


<b>Corto Plazo</b>	884.574.523,31	<b>5,86%</b>
<b>Largo Plazo</b>	14.204.044.798,75	<b>94,14%</b>
<b>TOTAL</b>	<b>15.088.619.322,06</b>	<b>100,00%</b>

**STOCK DEUDA PUBLICA PROVINCIAL AL 31/12/2017**  
**GRAFICOS**

**Clasificacion por TASA**

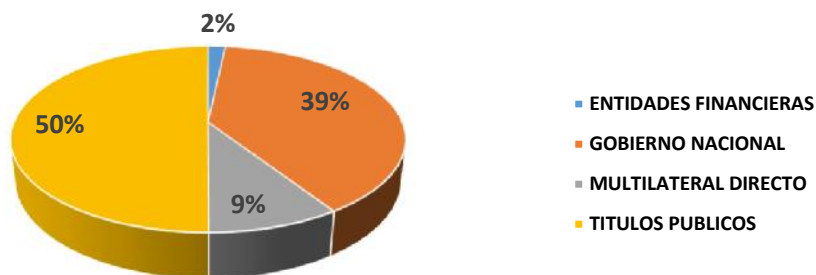
**Deuda Pública  
por Tipo de Tasa**



TASA FIJA	9.800.155.129,06	64,95%
TASA BADLAR	3.253.467.262,46	21,56%
TASA ENCUESTA BCRA 30 D PF	142.704.114,24	0,95%
LIBOR	1.892.292.816,30	12,54%
<b>TOTAL</b>	<b>15.088.619.322,06</b>	<b>100,00%</b>

**Clasificacion por TIPO DE ACREEDOR**

**Deuda Pública  
por Tipo de Acreedor**



ENTIDADES FINANCIERAS	257.142.857,22	1,70%
GOBIERNO NACIONAL	5.894.638.081,82	39,07%
MULTILATERAL DIRECTO	1.383.992.610,32	9,17%
TITULOS PUBLICOS	7.552.845.772,71	50,06%
<b>TOTAL</b>	<b>15.088.619.322,06</b>	<b>100,00%</b>